

PREADYZ

Wachtwoord vergeten?

Als je je wachtwoord bent vergeten kan je dit zelf eenvoudig opnieuw instellen. Dit doe je als volgt:

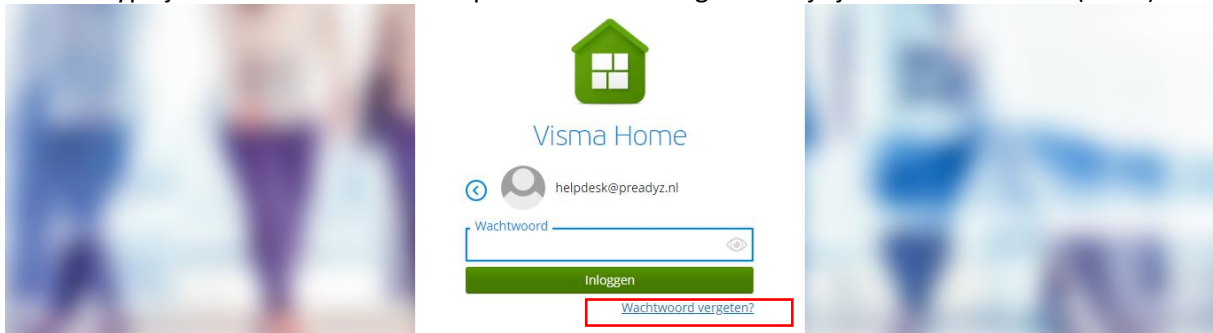
1. Start internet op en type in de browserbalk: connect.visma.com



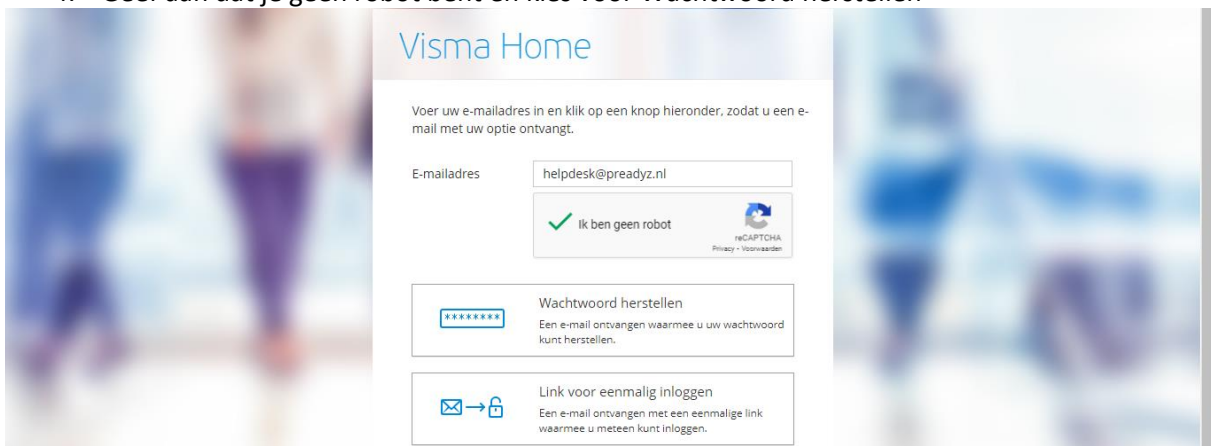
2. Type je mailadres in en klik op Volgende



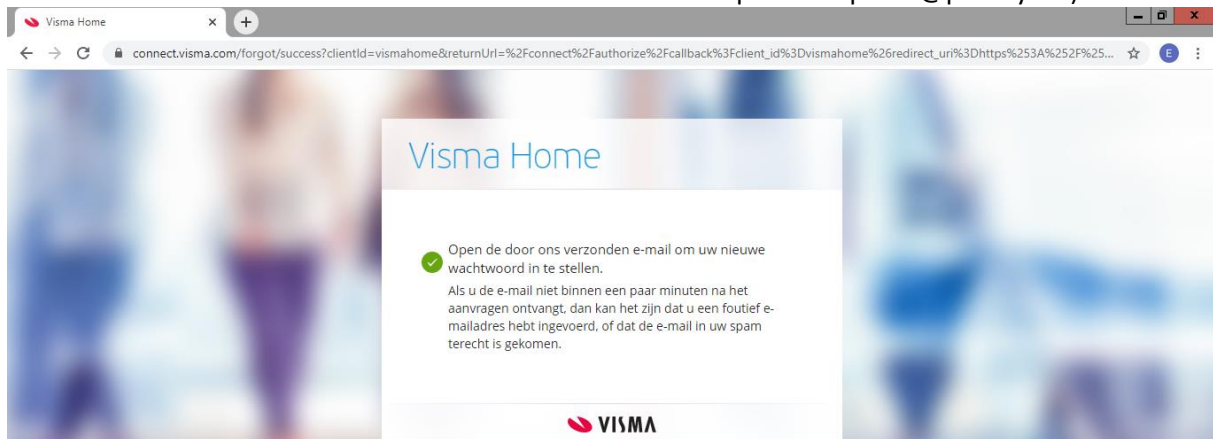
3. Type je wachtwoord in of klik op Wachtwoord vergeten als je je wachtwoord niet (meer) weet



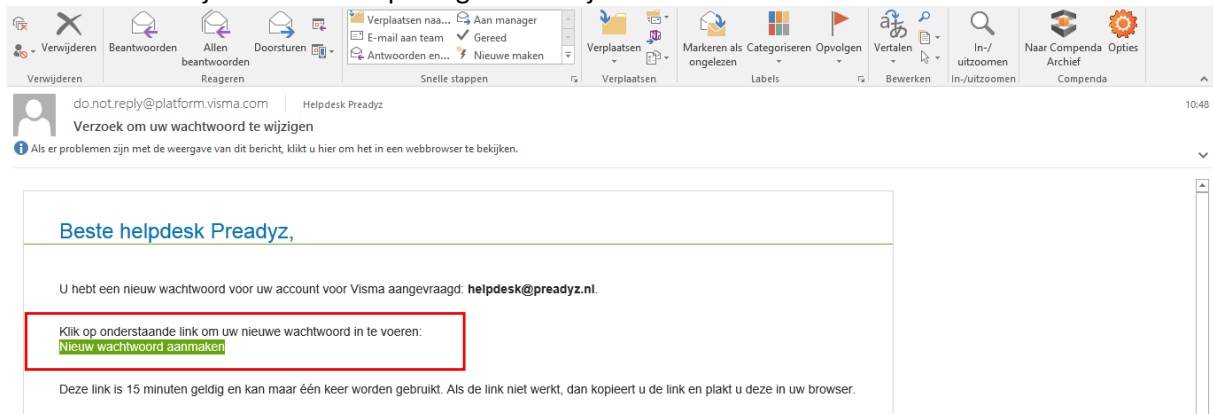
4. Geef aan dat je geen robot bent en kies voor Wachtwoord herstellen



5. Je ontvangt nu in je mail een bericht om je wachtwoord opnieuw in te stellen.
(Ontvang je geen mail kijk dan in je spam box. Zit daar ook geen mail in, dan log je mogelijk met een onbekend mailadres in. Neem dan contact op met helpdesk@preadyz.nl)



6. Ga naar je mail en klik op het groene vakje om een nieuw wachtwoord aan te maken



7. Geef (tweemaal) een zelf te bedenken wachtwoord op en kies voor Wachtwoord wijzigen



8. Je wachtwoord is nu gewijzigd. Klik op "Ga naar inloggen" en log in met je nieuwe wachtwoord



Toch hulp nodig?

- Mail naar helpdesk@preadyz.nl

- of 06-10757977 (Eric Massink)

- of 06-25118118 (Tea Wolbers)